

Moustique tigre : agissons dès maintenant pour passer un été plus tranquille



Droits image - Adobe stock

Comme 800 communes de la région Auvergne-Rhône-Alpes, Lucey est colonisée par le moustique tigre et ce, depuis plusieurs années.

Au-delà des nuisances qu'il peut générer au quotidien, le moustique tigre peut véhiculer des maladies virales (dengue, chikungunya, zika). En effet, il peut contracter une de ces maladies en piquant une personne contaminée suite à un voyage dans les zones tropicales puis contaminer une autre personne.

En savoir + [sur les maladies transmises par le moustique tigre](#)

Empêcher la ponte du moustique tigre avant qu'il ne vous envahisse

Le moustique tigre réapparaît chaque printemps et colonise les petits contenants naturels ou artificiels de toutes formes situés près des habitations. Il pond directement sur les parois asséchées de ces contenants, susceptibles de se remplir d'eau. Une fois dans l'eau, les œufs se développent rapidement : il faut compter environ une semaine pour qu'émergent des moustiques adultes.

Le moustique tigre évolue ensuite dans un périmètre de 150 mètres autour de son lieu de naissance.

Si vous remarquez un moustique tigre chez vous, c'est qu'il est forcément né à proximité : sur un balcon de votre immeuble, dans votre jardin ou chez votre voisin. Vous avez donc les moyens d'agir en amont afin qu'il soit moins présent chez vous.

Comment agir pour se débarrasser du moustique tigre ?

Il est essentiel de veiller à ce que le moustique tigre ne se développe pas chez vous !

Voici quelques gestes simples et essentiels à mettre en œuvre chez vous d'avril à octobre. Prenez quelques minutes chaque semaine pour empêcher que le moustique tigre ne vous envahisse!

- Mettez à l'abri ou supprimez tous les contenants où l'eau peut s'accumuler : soucoupes pour les pots de fleurs, pneus, bâches, jouets, mobilier de jardin, pieds de parasols, etc.
- Vérifiez le bon écoulement des eaux de pluie (gouttières, regards, caniveaux ...) et entretenez votre jardin (taille, débroussaillage, élimination des déchets végétaux).
- Changez l'eau des fleurs une fois par semaine.
- Couvrez les bidons, citernes, bassins de récupération d'eau de pluie ou piscines gonflables hors d'usage et retournez les arrosoirs et brouettes.

En savoir + [sur les bons gestes à suivre pour venir à bout du moustique tigre](#)

Portrait-robot du moustique tigre :

Taille : 5 millimètres environ

Apparence : Rayures noires et blanches sur l'abdomen et les pattes

Particularités : Pique le jour / Est très vif / Vit à côté de son lieu de ponte

Adoptons les bonnes pratiques, pas le moustique tigre !

Retrouvez toutes les informations sur le moustique tigre, les outils mis à votre disposition et les actions menées dans la région à ce sujet sur la plateforme officielle de ressources sur le moustique tigre en Auvergne-Rhône-Alpes « [AgirMoustique.fr](#) »



Originare d'Asie du Sud-Est, le moustique tigre (*Aedes albopictus*) ne cesse de gagner du terrain. Identifié en France métropolitaine pour la première fois en 2004, il est aujourd'hui présent dans plus de deux tiers des départements. Particulièrement nuisant, car piquant principalement le jour, il est un vecteur potentiel de maladies comme la dengue, le chikungunya ou Zika.

Aujourd'hui, agir contre sa propagation sur notre territoire est un défi collectif.

Les réflexes individuels à adopter consistent à **supprimer les lieux de ponte potentiels** et à lui **bloquer l'accès à l'eau**.

Car c'est l'eau qui déclenche l'éclosion de ses œufs, pondus préalablement sur les parois ou rebords de tout récipient ou objet pouvant recueillir cette eau.

C'est la responsabilité de chacun et de tous !

Comment reconnaître le moustique tigre ?

IL EST RAYÉ NOIR ET BLANC

IL EST PLUS PETIT QU'UNE PIÈCE DE 1 CENTIME D'€ (5 mm)

ENSEMBLE CONTRE LE MOUSTIQUE

Jardins, terrasses et balcons regorgent de contenants propices au développement de ce moustique. En supprimant ces derniers, vous limiterez son expansion.

L'implication de tous dans la lutte contre cette espèce est primordiale. C'est l'action commune qui fera la différence.

5 IDÉES REÇUES SUR LE MOUSTIQUE TIGRE

- 1 Le moustique tigre pond ses œufs à la surface de l'eau. **FAUX !**
La femelle moustique tigre pond ses œufs sur les parois d'un récipient juste au dessus du niveau d'eau. Dans sa vie, elle est capable de pondre entre 700 et 900 œufs, en 5 ou 6 pontes (environ 150 œufs par ponte).
- 2 Je fais attention chez moi, c'est de chez les voisins que provient la nuisance. **VRAI ET FAUX !**
Le moustique tigre se déplace, en moyenne, sur 150 mètres. Il peut donc venir de chez soi et/ou de chez le voisin. Aussi, la prévention doit être individuelle ET collective. Si l'un fait attention et l'autre pas, le problème subsiste...
- 3 Je peux acheter un piège à moustiques tigrés pour ne plus être piqué chez moi. **VRAI ET FAUX !**
Il ne peut pas, à lui seul, résoudre de façon significative la nuisance. Seule une utilisation collective sur plusieurs domiciles, en un réseau de pièges suffisamment dense, peut s'avérer efficace. Cependant, il est impératif, au préalable, de supprimer tous les gîtes larvaires.
- 4 Le moustique tigre peut véhiculer des maladies infectieuses. **VRAI !**
Le moustique tigre peut être vecteur de maladies telles que la dengue, le chikungunya et le Zika. Il transmet ces maladies à l'homme uniquement s'il a piqué au préalable une personne infectée.
- 5 Le moustique tigre meurt après nous avoir piqués. **FAUX !**
La femelle moustique tigre va piquer plusieurs fois (4 à 5 fois) au cours des 4 à 8 semaines de sa vie. C'est ainsi qu'elle peut transmettre un virus par exemple, si elle a piqué au préalable une personne malade.


© Agence Régionale de Santé Occitanie - Illustrations : Fredo Productions - 04/2023 - Ne pas jeter sur la voie publique

Adoptons les bonnes pratiques, pas le moustique !



SE PROTÉGER
DU MOUSTIQUE TIGRE,
C'EST L'AFFAIRE DE TOUS
ET DE CHACUN
www.agirmoustique.fr

Pour limiter les nuisances du moustique tigre, adoptons les bonnes pratiques



1 JE COUVRE

de façon hermétique avec un couvercle ou à l'aide d'une moustiquaire à maille très fine toutes les réserves d'eau
Récupérateurs d'eau de pluie, cuves, fûts divers ou tous réceptacles pluviaux via les chéneaux de la maison.



2 J'AMÉNAGE

pour éviter la stagnation d'eau
Regards à l'aplomb des descentes de chéneaux



3 JE RANGE

autant que possible à l'abri de la pluie ou de l'arrosage du jardin et après les avoir vidés :
Seaux, arrosoirs, pneumatiques, jouets, bouteilles en verre en attente de recyclage...




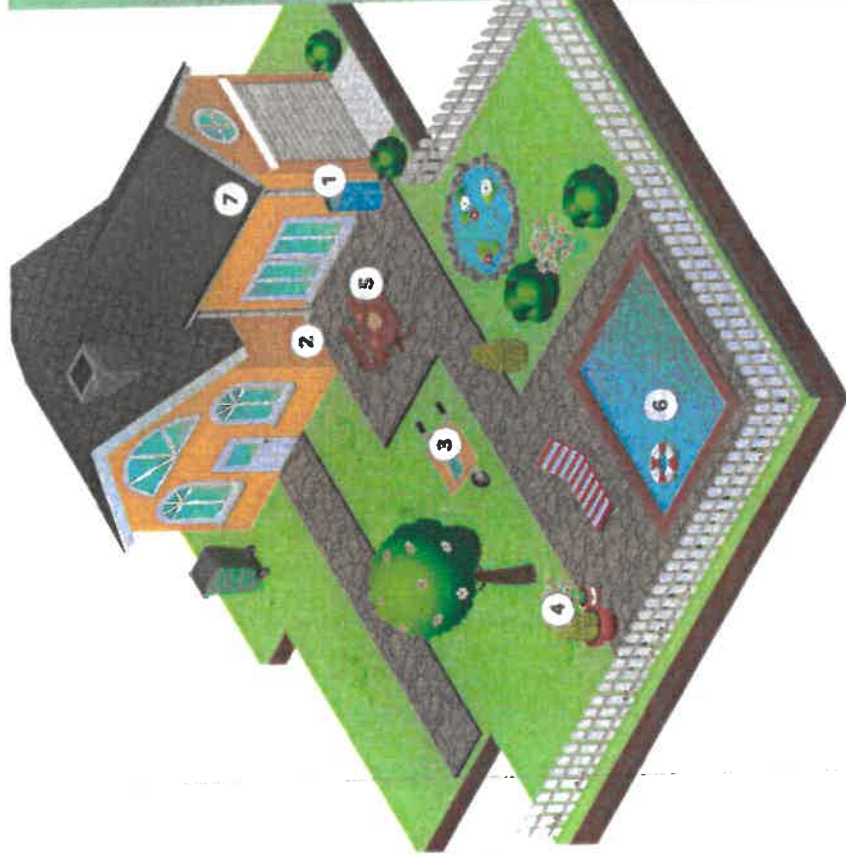
4 JE VIDE

chaque semaine tous les réceptacles pour éviter les eaux stagnantes (propres ou sales)
Coupelles de pots de fleurs, gamelles d'animaux, pieds de parasols, bâches de mobilier de jardin, objets de décoration pouvant retenir l'eau, pluviomètres...



5 JE JETTE

tous les objets abandonnés dans mon jardin ou sur ma terrasse
Déchets de chantier, boîtes de conserve, vieux pots de fleurs cassés...



6 J'ENTRETIENS

régulièrement ma piscine, mon bassin
Veillez au bon fonctionnement du système d'épuration et de filtration. Mettez des poissons dans votre bassin d'agrément.

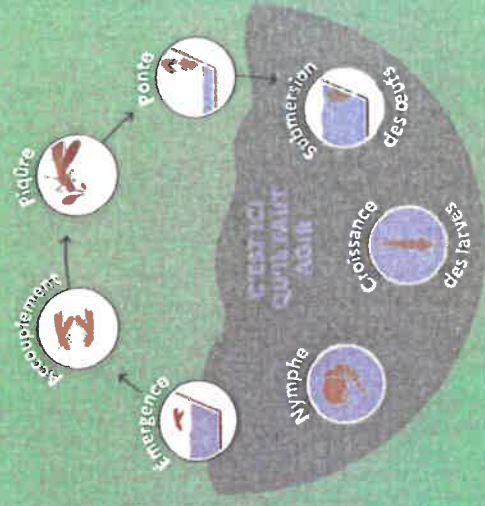


7 JE CURE

régulièrement pour faciliter le bon écoulement des eaux
Siphons d'évier extérieur, fontaines, bondes d'évacuation extérieures, gouttières, chéneaux et rigoles...

En appartement, j'aménage ma terrasse sur plots, pour qu'elle ne retienne pas d'eau sous les dalles et ne constitue pas un gîte larvaire
Repérez les évacuations et nettoyez-les, évitez les débordements d'arrosage, aménagez des évacuations adaptées.

AGIR À LA SOURCE DE SON DÉVELOPPEMENT



Pourquoi se protéger des piqûres ?

Le moustique tigre est avant tout très nuisant : agressif, il peut rendre la vie difficile. Il peut être aussi vecteur d'infections virales graves, telles que la dengue, le chikungunya ou Zika. Il transmet la maladie après avoir piqué une personne déjà malade.

Comment se protéger des piqûres ?

- Supprimez au maximum tous les lieux de ponte du moustique tigre autour de vous. Cela évitera qu'il prolifère.
- Portez des vêtements amples, longs et de couleurs claires, car le moustique préfère les couleurs sombres.
- Si vous utilisez des répulsifs cutanés, suivez les recommandations du ministère de la Santé au sujet des concentrations et des contre-indications.



- Remplissez vos coupelles avec du gros sable ou des petites billes d'argile.
- Mettez des poissons dans vos bassins d'agrément, ils se régaleront des larves de moustiques !
- Deux ou trois jours après une grosse pluie, inspectez votre jardin afin d'identifier les contenants où l'eau reste accumulée et videz-les ou asséchez-les, car ils peuvent constituer des gîtes larvaires de moustiques tigres.
- Hors période d'utilisation, couvrez votre piscine avec une bâche bien tendue, afin d'éviter qu'elle gonfle et que s'y créent des « creux d'eau ».